






5 Techniques de la conduite préventive*

La conduite préventive vise à minimiser les risques et à prévenir les incidents malgré les conditions, la présence des autres conducteurs ou votre état d'esprit et vos préoccupations personnelles. Comment arrive-t-on à conduire de façon préventive ?

1. Réfléchir et regarder au loin	2. Anticiper les dangers	3. Se garder une marge de manœuvre	4. Gérer le risque	5. Contrôler son milieu
 <ul style="list-style-type: none">• Garder les yeux bien ouverts et regarder en avant• Regarder au loin de 12 à 15 secondes• Balayer tout le paysage avec vos yeux• Déplacer vos yeux• Repérer des véhicules• Utiliser le contact visuel	 <ul style="list-style-type: none">• Près des véhicules en mouvement• Près des véhicules stationnés• Potentiels, occasionnés par les autres usagers de la route• Sur les routes et les autoroutes• Sur les routes rurales	 <ul style="list-style-type: none">• Calculer la distance entre les véhicules• Conjuguer avec les distances entre les véhicules• Effectuer un arrêt correctement aux intersections	 <ul style="list-style-type: none">• Choisir des vitesses sécuritaires• Doubler en toute sécurité• Appliquer les freins de façon intelligente• Surveiller les animaux	 <ul style="list-style-type: none">• Choisir la position appropriée du siège de conducteur• Maîtriser la servodirection• Appliquer les freins de façon efficace

C'EST RECONNU: Sans tarder, songez à suivre un cours de conduite préventive pour démarrer votre carrière à titre de conducteur d'autobus sur le bon pied. Tous les employeurs recherchent cette compétence.